




Anleitung zur E-Mail Entschlüsselung

- 1) Die verschlüsselte E-Mail enthält einen HTML-Anhang. Bitte öffnen Sie den Anhang.

[vm] Testmail


 **Von:** [Andreas Wild](#) 

HTML message  [Mehr Speicherplatz für Anhänge](#)

Sie haben eine verschlüsselte Nachricht erhalten von **andreas.wild@steuerkanzlei-wild.com**

Zum Anzeigen Ihrer Nachricht
Speichern und öffnen Sie die Anlage (message.html), und befolgen Sie die Anweisungen.
Melden Sie sich mit der folgenden E-Mail-Adresse an:

Diese E-Mail-Nachricht mit ihren Anlagen ist ausschließlich zur Verwendung durch die beabsichtigten Empfänger gedacht und kann vertrauliche Informationen enthalten. Wenn Sie diese E-Mail fälschlicherweise erhalten haben, benachrichtigen Sie bitte den Absender darüber, und löschen Sie diese Nachricht.

 Nachrichtenverschlüsselung von Microsoft Office 365

- 2) Sie gelangen in Ihrem Internetbrowser auf die Seite von Microsoft. Bitte klicken Sie „Eine Einmalkennung verwenden“ an.

Verschlüsselte Nachricht

Von
andreas.wild@steuerkanzlei-wild.com

An



Zum Anzeigen der Nachricht melden Sie sich mit einem Microsoft-Konto, Ihrem Geschäfts-, Schul- oder Unikonto an, oder verwenden Sie eine Einmalkennung.


 [Anmelden](#)

 [Eine Einmalkennung verwenden](#)

3) Microsoft schickt Ihnen eine E-Mail mit einem Code in Ihr E-Mail Postfach.

Ihre Einmalkennung zum Anzeigen der Nachricht

 Von: Microsoft Office 365 Message Encryption 



Hier ist Ihre Einmalkennung

60751390

Um Ihre Nachricht anzuzeigen, geben Sie den Code auf der Webseite ein, wo Sie sie angefordert haben.

HINWEIS: Diese Einmalkennung läuft 15 Minuten nach ihrer Anforderung ab.


4) Bitte geben Sie den Code in das Feld auf der Webseite ein und klicken Sie auf weiter. Anschließend können Sie unsere E-Mail unverschlüsselt lesen.

Wir haben eine Einmalkennung an
gesendet.

Bitte überprüfen Sie Ihre E-Mail, geben Sie die Einmalkennung ein, und klicken Sie auf "Weiter". Die Einmalkennung läuft in 15 Minuten ab.

1) Einmalkennung

Dies ist ein privater Computer. 12 Stunden angemeldet bleiben.

2)  Weiter